

Tencent 腾讯 |  腾讯会议  
Tencent Meeting

# 研究生线上面试 考生操作指南

2021.03



# 目录

- 面试前
- 等候区
- 面试中
- 离开面试

# 研究生线上面试 操作指南

面试前

等候区

面试中

离开面试

## 面试前准备

- **下载安装 客户端下载地址:** <https://meeting.tencent.com/download-center.html>
- **考生按规定布置面试环境;**
- **对音视频设备进行测试, 确保设备能够正常工作;**
- **面试当天, 准时加入视频会议;**

# 研究生线上面试 操作指南

面试前

等候区

面试中

离开面试



**考生采用双机位方式进行面试:**

**主机位**, 用来考生与考官交流, 使用申报的手机号登陆  
腾讯会议**PC客户端**接入;

**辅机位**, 用来监视考场环境, 为提升考生接入线上考试的  
便捷性, 通过腾讯会议**小程序**接入, 无需安装APP;

# 研究生线上面试 操作指南

面试前

等候区

面试中

离开面试

## 考生准备工作建议:

- ① 环境要求: 须在封闭安静明亮不背光的房间独立进行远程面试, 除本考生不能有其他任何人员;
- ② 设备要求: PC和智能手机, 需自带或配有功能正常的摄像头、麦克风、扬声器, 系统应用运行流畅;
- ③ 网络要求: 建议访问互联网的上下行带宽在4Mbps以上, 推荐有线, 网络测速 <https://www.speedtest.cn/>;
- ④ 在腾讯会议设置中, 调整音视频设备, 确保设备正常工作

# 研究生线上面试 操作指南

面试前

等候区

面试中

离开面试

**考生加入面试会议：（请注意辅机位为腾讯会议微信小程序）**

## □ 主机位 **【电脑端】**

第一步，在电脑上运行腾讯会议客户端，通过使用申报的手机号登陆腾讯会议**PC客户端**点击“加入会议”图标

第二步，输入号码ID如 123 456 789

第三步，输入参会姓名，考生号(后5位)+姓名+主机位，样例 09326+张三丰+**主机位**

第四步，勾选入会开启摄像头，点击加入会议

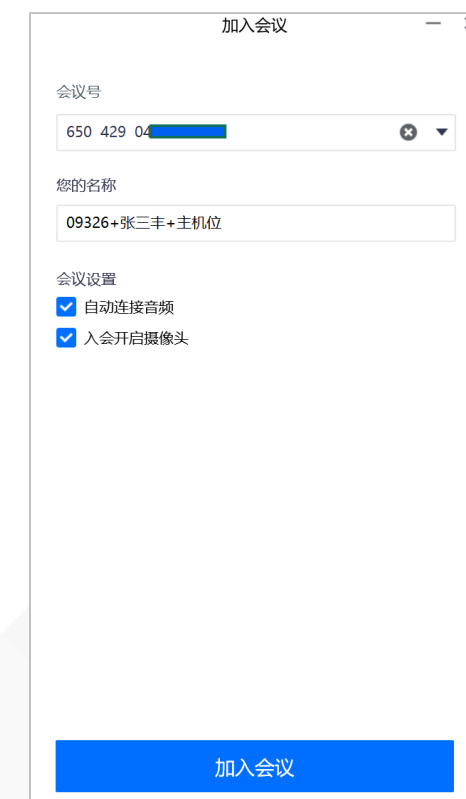
## □ 辅机位 **【小程序入会】**

第一步，在手机微信中打开“腾讯会议”小程序；

第二步，输入号码ID如 123 456 789；

第三步，输入参会姓名，考生号(后5位)+姓名+主机位，样例 09326+张三丰+**辅机位**

第四步，勾选入会开启摄像头，禁用麦克风及扬声器，加入加入会议



电脑客户端



手机小程序

# 研究生线上面试 操作指南

面试前

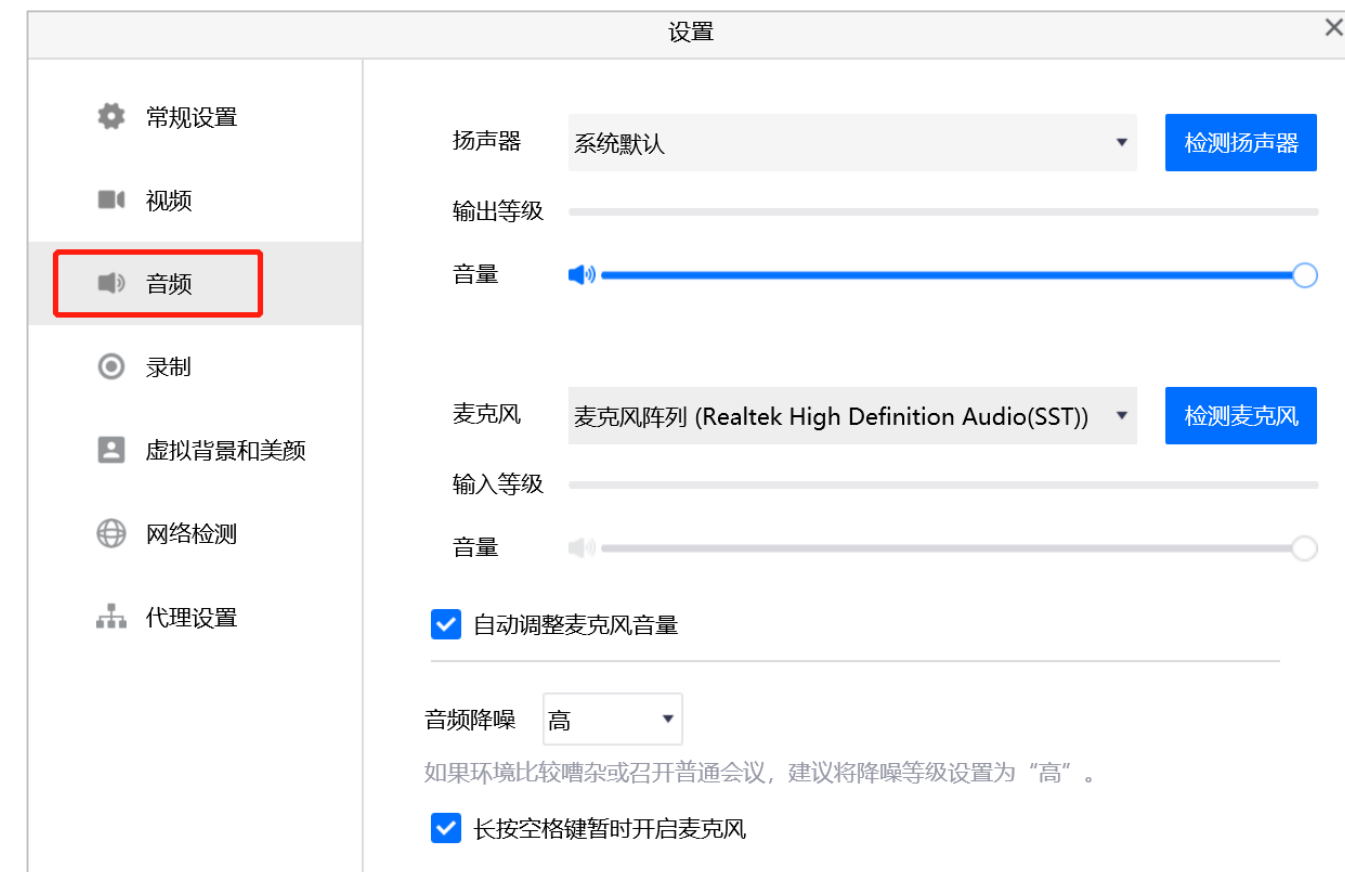
等候区

面试中

离开面试

## 面试考生在等候区的操作:

为保证接入效果, 可进行语音设备测试, 点击“扬声器和麦克风”即可;  
考生在等候区, 检测完音频效果后, 等待主持人批准加入面试会议。



# 研究生线上面试 操作指南

面试前

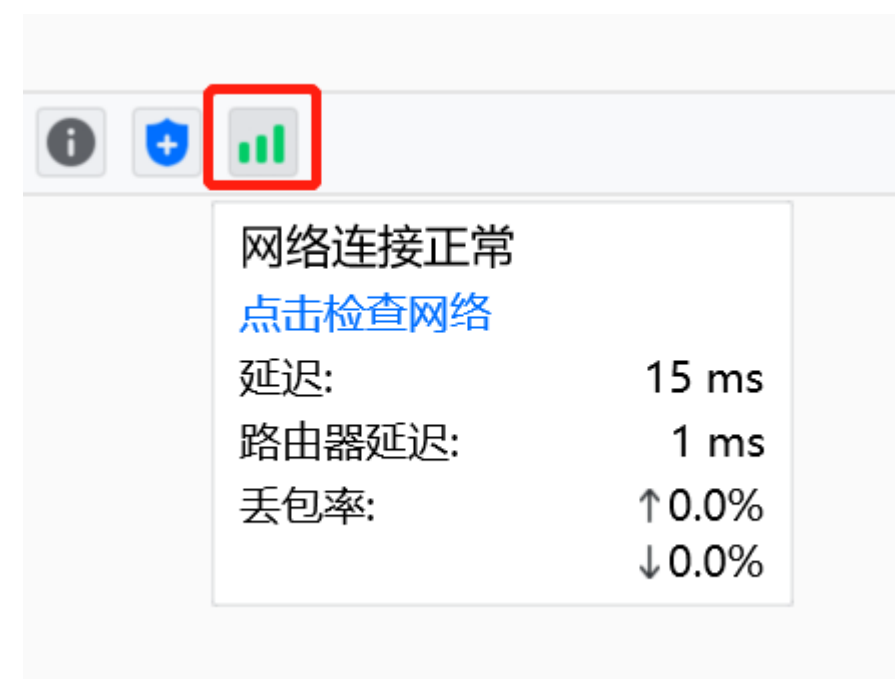
等候区

面试中

离开面试

**面试考生需要做的:**

如遇到声音或画面卡顿、不清晰, 可以立即查看左上角“网络质量”, 进行自助检测;





# 研究生线上面试 操作指南

面试前

等候区

面试中

离开面试

## 面试结束:

考生可点击下方“离开会议”自行离开会议，结束面试；

 解除静音

 开启视频

 共享屏幕

 邀请

 成员(2)

 聊天

 录制

 直播

 更多

离开会议

Tencent 腾讯 |  腾讯会议  
Tencent Meeting

感谢聆听

